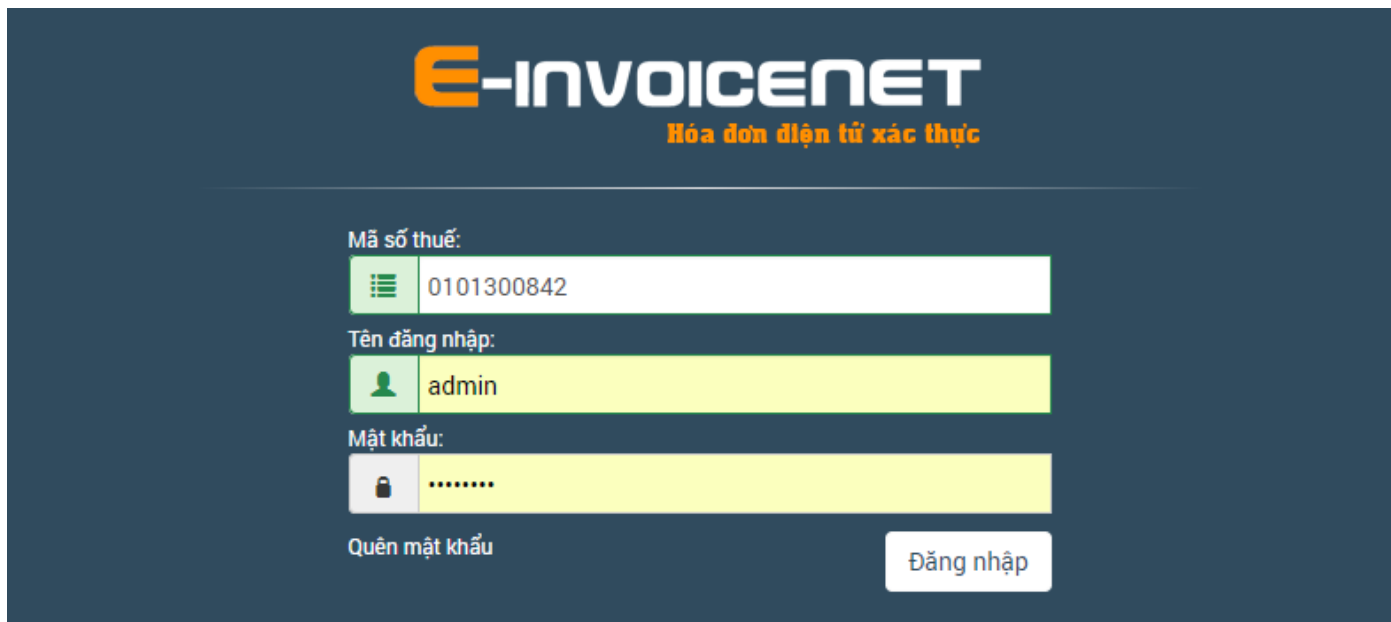
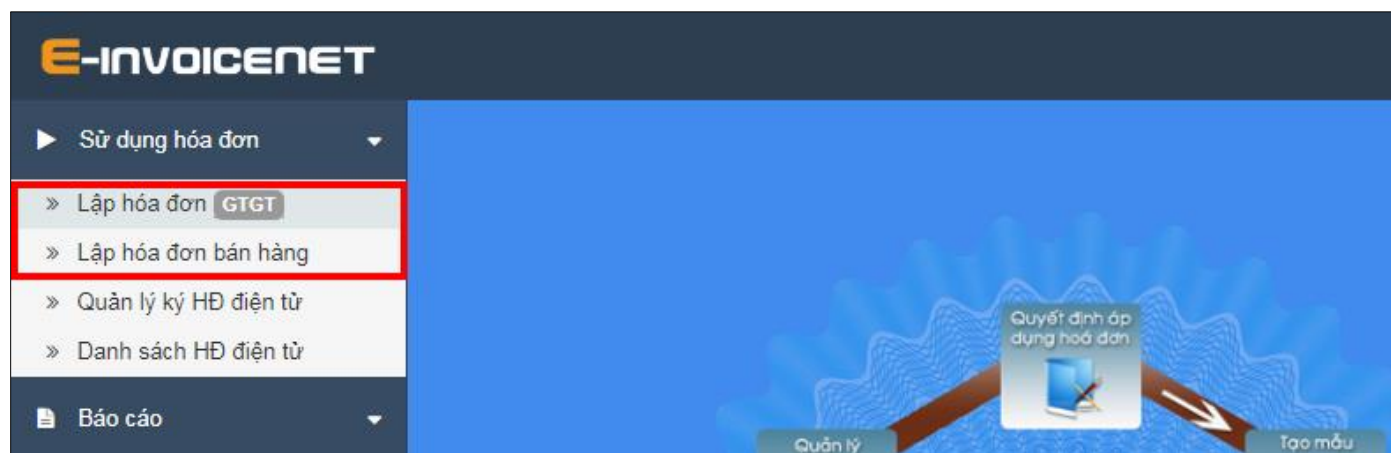


Để tạo lập và xuất hóa đơn cho khách hàng bạn thực hiện theo các bước hướng dẫn sau đây.

Bước 1: Tiến hành đăng nhập hệ thống tại địa chỉ <https://einvoice.com.vn/> bằng user đã được cấp.



Bước 2: Bạn vào menu “**Sử dụng hóa đơn**” chọn lập hóa đơn theo mẫu tương ứng của bạn (Hóa đơn GTGT, Hóa đơn bán hàng):



Giao diện xuất hóa đơn hiện ra như sau:

Bước 3: Nhập thông tin hóa đơn

Phần thông tin chi tiết về người mua hàng:

Bạn nhập lần lượt các chỉ tiêu *Ngày hóa đơn*, *chọn mẫu số hóa đơn*, *đồng tiền thanh toán* và *hình thức thanh toán*.

Để nhập thông tin người mua hàng, bạn có 03 cách nhập như sau:

Cách 1: Nhập trực tiếp các chỉ tiêu thông tin về người mua hàng như: *Họ tên người mua hàng*, *Tên đơn vị*, *Địa chỉ*, *Email người mua*, *Điện thoại*, *Số tài khoản*, *Tên ngân hàng*. Cách này thường áp dụng với các khách lẻ không thường xuyên.

Cách 2: Chọn khách hàng từ danh mục, đây là danh sách khách hàng thường xuyên và đã được nhập sẵn vào danh mục tại menu chức năng "*Quản lý danh mục/ Khách hàng đối tác*". Khi bạn chọn, tất cả các thông tin về khách hàng sẽ được phần mềm tự động điền vào các chỉ tiêu thông tin tương ứng.

Thông tin chi tiết về người mua hàng			
Ngày hóa đơn:	30/11/2017	Ngày nhập:	30/11/2017
Mã đơn vị:	Chọn đơn vị	Mã số thuế:	
Họ tên người mua hàng: *		Email người mua:	
Tên đơn vị: *	Chọn đơn vị	Điện thoại:	
Địa chỉ: *	0001 - Công ty xyz	Số tài khoản:	
	002 - Công Ty TNHH Phát triển Công nghệ Thái Sơn	Tên ngân hàng:	

Cách 3: Lấy thông tin từ cơ quan thuế, chức năng này cho phép bạn thực hiện kết nối đến cơ quan thuế và lấy thông tin khách hàng thông qua mã số thuế khách hàng cung cấp, phần mềm sẽ lấy Tên và Địa chỉ của khách hàng về cho bạn, đồng thời thông báo trạng thái đang hoạt động hay ngừng hoạt động, rút ngắn thời gian và tránh sai sót trong khâu xuất hóa đơn.

Bạn nhập vào mã số thuế của khách hàng tại chỉ tiêu "**Mã số thuế**" sau đó nhấn vào nút có dấu tích chữ V ngay bên cạnh:

E-INVOICENET		Lập hóa đơn		Danh sách	
+ Tạo mới hóa đơn giá trị gia tăng					
Thông tin chi tiết					
Thông tin chi tiết về người mua hàng					
Ngày hóa đơn:	22/10/2018	Ngày nhập:	22/10/2018		
Mã đơn vị:	(F1) Tim đối tác	Mã số thuế:	0101300842 ✓		
Họ tên người mua hàng: *		Email người mua:			
Tên đơn vị: *		Điện thoại:			
Địa chỉ: *		Số tài khoản:			
		Tên ngân hàng:			

Hệ thống sẽ trả về kết quả:

E-INVOICENET admin ▾

+ Tạo mới hóa đơn giá trị gia tăng

Thông tin chi tiết
 Thông tin vận chuyển
 Thông tin thêm hóa đơn

Thông tin chi tiết về người mua hàng Hóa đơn gốc

Ngày hóa đơn: 30/11/2017 Ngày nhập: 30/11/2017 Mẫu số hóa đơn: 01GTKT0/006 - CC/17E
 Mã đơn vị: Chọn đơn vị Mã số thuế: 0101300842 ✓ Ký hiệu hóa đơn: CC/17E
 Họ tên người mua hàng: Email người mua: Số hóa đơn: 0000000
 Tên đơn vị: Công ty TNHH phát triển công Địa chỉ: Số 99B tổ 70 Hồ Quỳnh, Phường Thanh Nhân, Quận Đồng tiền TT: VND Tỷ giá: 1
 Hình thức TT: TM/CK SĐT nhận hóa đơn: Đơn giá, Số lượng bằng 0 Không tự tính giá trị

Thông báo
NNT đang hoạt động (đã được cấp GCN ĐKT)

OK (4)

STT	Xóa hàng	Mã HH & DV	Tên hàng hóa & dịch vụ	Đơn vị tính	Số lượng	Đơn giá	Thành tiền	(%) VAT	Tiền thuế GTGT
1				-Chọn-				-Chọn-	

Nhập phần thông tin hàng hóa:

(F3) Tìm hàng & dịch vụ + (F2) Thêm dòng trống Đơn giá, Số lượng bằng 0 Không tự tính giá trị

STT	Xóa hàng	Mã HH & DV	Tên hàng hóa & dịch vụ	Đơn vị tính	Số lượng	Đơn giá	Thành tiền	(%) VAT	Tiền thuế GTGT
1				-Chọn-				-Chọn-	

Sử dụng bảng kê: Cộng tiền hàng nguyên tệ:
 Hạn thanh toán: Cộng tiền hàng:
 Ghi chú trên hóa đơn: Chiết khấu: % Tiền chiết khấu:
 Ghi chú nội bộ: Thuế GTGT (5%):
 Số tiền bằng chữ: Thuế GTGT (10%):
 Tổng thanh toán:

Nhập thông tin danh sách hàng hóa bao gồm: **Tên hàng hóa, Đơn vị tính, Số lượng, Đơn giá, Thuế VAT**. Chương trình tự động tính tổng giá trị tiền hàng, tổng giá trị thanh toán.

Để nhập thông tin cho các chỉ tiêu về hàng hóa, bạn có 2 cách để bạn nhập như sau:

Cách 1: Chọn hàng từ danh mục hàng hóa thường dùng bằng cách nhấn nút **F3** hoặc nhấp chuột vào ô “**(F3) Tìm hàng & dịch vụ**”, sau đó chọn hàng hóa từ danh sách đổ xuống, bổ sung số lượng, VAT, chương trình sẽ tự tính tổng giá trị tiền hàng và tiền thuế.

(F3) Tìm hàng & dịch vụ **+ (F2) Thêm dòng trống** Đơn giá, Số lượng bằng 0 Không tự tính giá trị

Citric acid, disodium salt sesquihydrate, 99%, pure Mã hàng: 250240010 Đơn giá: 450000	Đơn vị tính	Số lượng	Đơn giá	Thành tiền	(%) VAT	Tiền thuế GTGT
Ammonium nitrate, for analysis Mã hàng: A/5920/53 Đơn giá: 32000	-Chọn-				-Chọn-	
Calcium chloride, extra pure, SLR, fused, granular Mã hàng: C/1400/60 Đơn giá: 210000						
Magnesium sulfate heptahydrate, extra pure, SLR, meets the specification of BP Mã hàng: M/1000/60 Đơn giá: 250000						
Potassium dihydrogen orthophosphate, 99.5+%, for analysis Mã hàng: P/4800/53 Đơn giá: 49000						
Potassium nitrate, for analysis, AR, meets the specification of BP and Ph. Eur.						

Chiết khấu: %

Cộng tiền hàng nguyên tệ:

Cộng tiền hàng:

Tiền chiết khấu:

Thuế GTGT (5%):

Thuế GTGT (10%):

Tổng thanh toán:

Lưu ý: Để có sẵn danh mục hàng hóa thường dùng, bạn phải nhập trước vào hệ thống bằng cách vào menu "**Quản lý danh mục / Hàng hóa thường dùng**" để nhập.

Cách 2: Nhập trực tiếp từng chỉ tiêu thông tin hàng hóa trên giao diện chương trình như: Mã hàng, Tên hàng, Đơn vị tính, Số lượng...

(F3) Tìm hàng & dịch vụ **+ (F2) Thêm dòng trống** Đơn giá, Số lượng bằng 0 Không tự tính giá trị

STT	Xóa hàng	Mã HH & DV	Tên hàng hóa & dịch vụ	Đơn vị tính	Số lượng	Đơn giá	Thành tiền	(%) VAT	Tiền thuế GTGT
1		HH01	Máy tính xách tay Lenovo ThinkPad W540	Chiếc	2	23,000,000	46,000,000	10%	4,600,000

Sử dụng bảng kê:

Hạn thanh toán:

Ghi chú trên hóa đơn:

Ghi chú nội bộ:

Số tiền bằng chữ: Năm mươi triệu sáu trăm nghìn đồng

Chiết khấu: %

Cộng tiền hàng nguyên tệ: 46,000,000

Cộng tiền hàng: 46,000,000

Tiền chiết khấu: 0

Thuế GTGT (5%): 0

Thuế GTGT (10%): 4,600,000

Tổng thanh toán: **50,600,000**

Nhấn **F2** hoặc nhấn vào nút "**(F2)Thêm dòng trống**" để thêm mới một dòng hàng.

Trong trường hợp bạn nhập nhầm thông tin hàng hóa và muốn xóa dòng hàng đó, bạn có thể nhấn chuột vào biểu tượng xóa ngay trên dòng hàng, khi đó hàng hóa sẽ được xóa khỏi danh sách hàng.

Lưu ý: Trường hợp nhập hóa đơn dịch vụ (không có số lượng đơn giá, bạn tích vào chức năng "Đơn giá, số lượng bằng 0", khi đó bạn chỉ cần nhập thành tiền và thuế, không cần nhập số lượng và đơn giá cho dòng hàng.

Ngày nhập: 01/12/2017	Mẫu số hóa đơn: * 01GTKT0/002 - AG/17E
Mã số thuế: <input type="checkbox"/>	Ký hiệu hóa đơn: AG/17E
Email người mua:	Số hóa đơn: 0000000
Điện thoại:	Đồng tiền TT: VND Tỷ giá: 1
Số tài khoản:	Hình thức TT: TM/CK
Tên ngân hàng:	SĐT nhận hóa đơn:

Đơn giá, Số lượng bằng 0 Không tự tính giá trị

Đơn vị tính	Số lượng	Đơn giá	Thành tiền	(%) VAT	Tiền thuế GTGT
-Chon-				-Chon-	

Cộng tiền hàng nguyên tệ:

Sau khi lưu hóa đơn thành công các nút chức năng sẽ hiện ra:

Sửa hóa đơn giá trị gia tăng

Thông tin chi tiết | Thông tin vận chuyển | Thông tin thêm hóa đơn

Thông tin chi tiết về người mua hàng

Ngày hóa đơn: 30/11/2017	Ngày nhập: 30/11/2017	Mẫu số hóa đơn: * 01GTKT0/002 - AG/17E
Mã đơn vị: KH001z - Công ty TNHH Phát triển	Mã số thuế: 0101300842	Ký hiệu hóa đơn: AG/17E
Họ tên người mua hàng: * Nguyễn Hải Yến	Email người mua: info@aff.vn	Số hóa đơn: 0000000
Tên đơn vị: * Công ty TNHH Phát triển Công nghệ	Điện thoại: 0243 565 4748	Đồng tiền TT: VND Tỷ giá: 1
Địa chỉ: * Nguyễn Phong Sắc, Hà Nội, Việt Nam	Số tài khoản:	Hình thức TT: TM/CK
	Tên ngân hàng:	SĐT nhận hóa đơn:

(F3) Tìm hàng & dịch vụ | (F2) Thêm dòng trống | Hóa đơn liên quan % Đơn giá, Số lượng bằng 0 Không tự tính giá trị

STT	Xóa hàng	Mã (HH & DV)	Tên hàng hóa & dịch vụ	Đơn vị tính	Số lượng	Đơn giá	Thành tiền	(%) VAT	Tiền thuế GTGT
1		A/5920/53	Ammonium nitrate, for analysis	500g/chai	15	32,000	480,000	10%	48,000
2		P/4800/53	Potassium dihydrogen orthophosphate, 99.5+%, fo	500g/chai	200	49,000	9,800,000	10%	980,000

Sử dụng bảng kê:

Hạn thanh toán:

Ghi chú trên hóa đơn:

Ghi chú nội bộ:

Số tiền bằng chữ: Mười một triệu ba trăm linh tám nghìn đồng

Cộng tiền hàng nguyên tệ: 10,280,000

Cộng tiền hàng: 10,280,000

Chiết khấu: 0 % Tiền chiết khấu: 0

Thuế GTGT (5%): 0

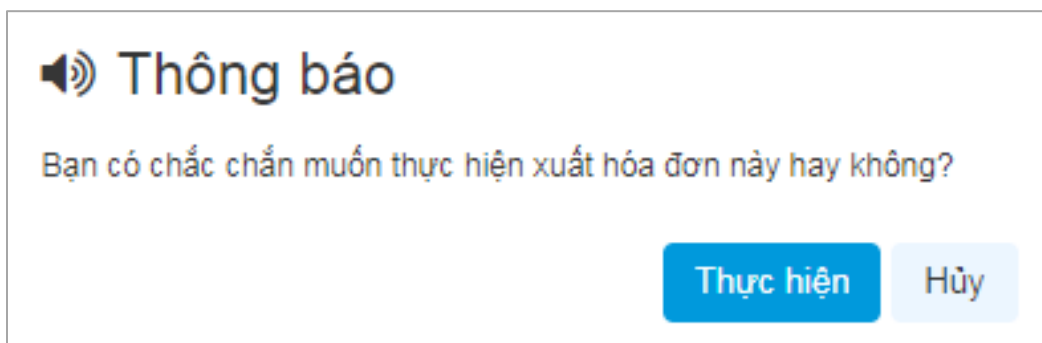
Thuế GTGT (10%): 1,028,000

Tổng thanh toán: 11,308,000

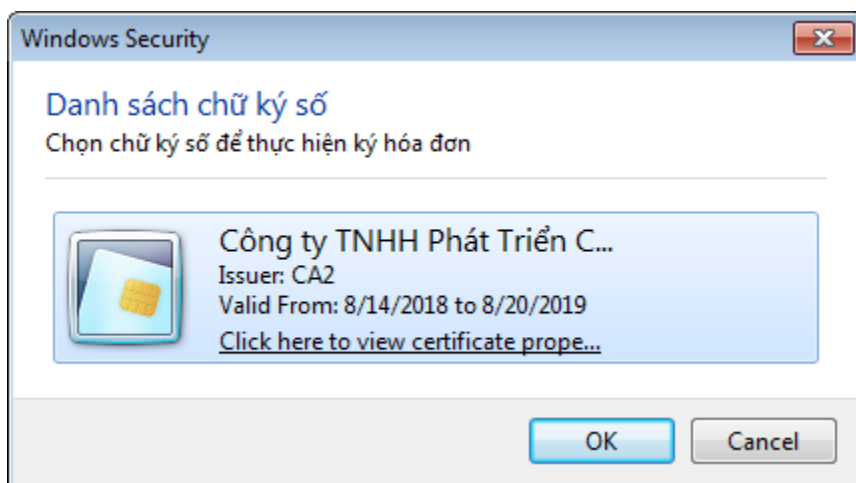
Xem hóa đơn | In chuyển đổi | In thông tin | Tải hóa đơn | Xuất hóa đơn | Xử lý hóa đơn | Lưu lại | Xóa | Đóng

Bước 4: Ký số hóa đơn.

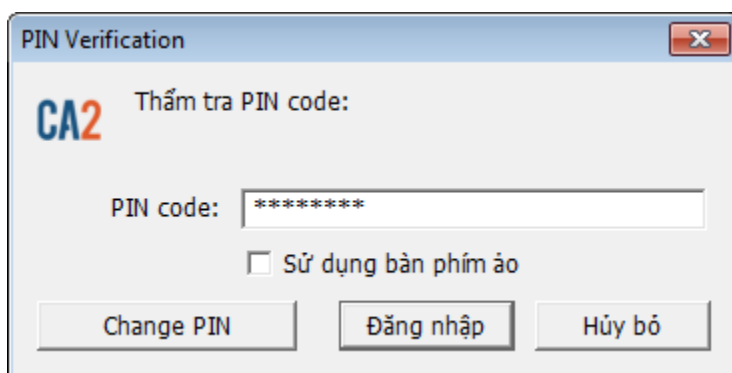
Bạn có thể xem trước thông tin hóa đơn bằng cách nhấn vào nút "**Xem hóa đơn**", nếu các thông tin đã chính xác bạn tiến hành xuất hóa đơn và ký số bằng cách nhấn vào nút "**Xuất hóa đơn**" phần mềm sẽ thông báo như sau:



Chương trình sẽ cấp số cho hóa đơn, đồng thời chuyển sang giao diện ký số. Lúc này bạn cần phải cắm thiết bị chữ ký số (Token) vào máy tính.

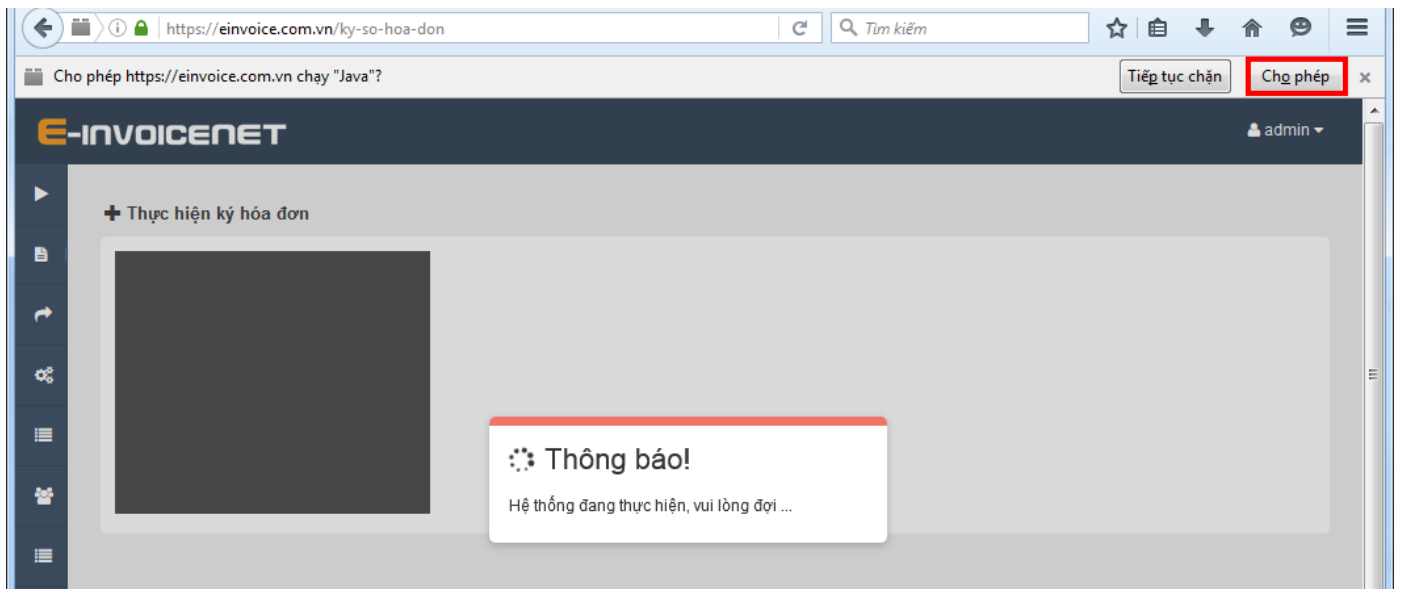


Nhập mã PIN cho thiết bị và nhấn “**Đăng nhập**”:

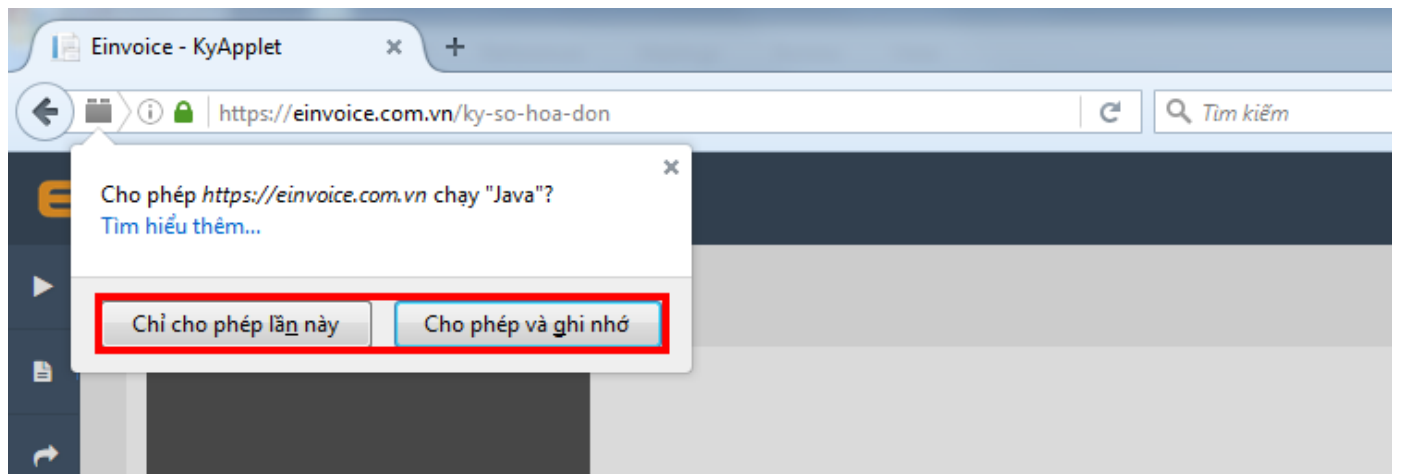


Trường hợp ký số bằng java thì các bạn thực hiện các bước như sau:

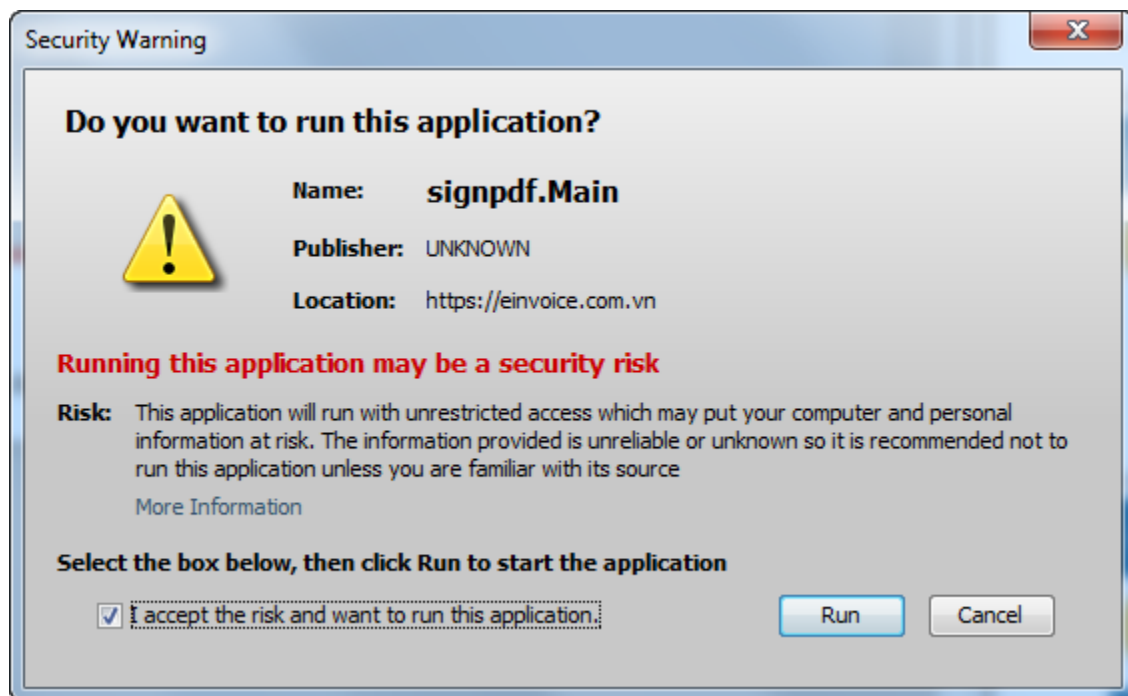
Lần đầu tiên ký số, trình duyệt sẽ hỏi bạn có cho phép trang web này chạy java không, bạn ấn vào nút **Cho phép**.



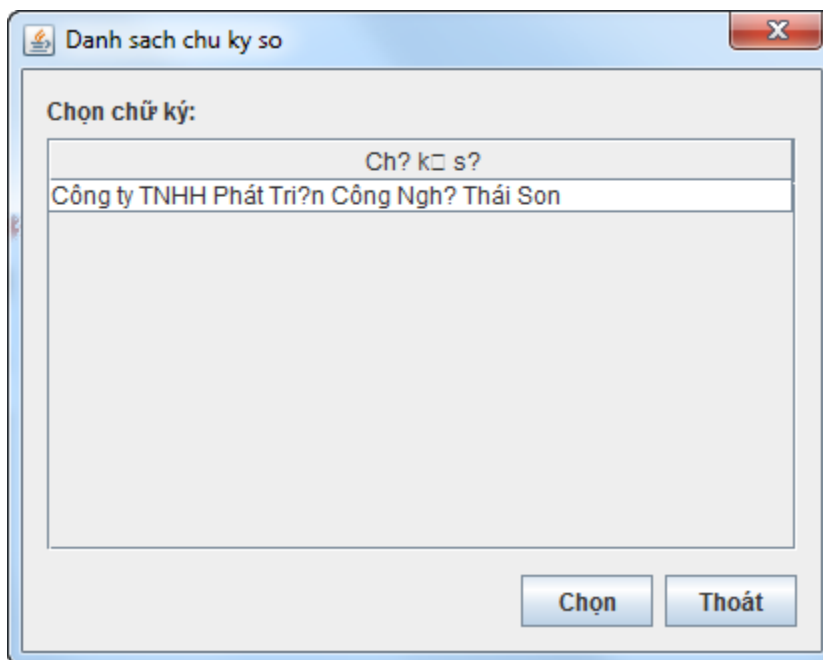
Tiếp tục lựa chọn **Chỉ cho phép lần này** hoặc **Cho phép và ghi nhớ** để lần sau trình duyệt không hiện thông báo này nữa:



Bạn tích vào ô **"I accept the risk and want to run this application"**, sau đó ấn nút **Run**



Sau khi ấn Run, chương trình sẽ load ra danh sách chữ ký số, bạn chọn chữ ký số đã đăng ký trên thuế để ký hóa đơn, sau đó ấn nút **Chọn** và nhập mã pin cho CKS.



Sau khi ký xong, chương trình sẽ thông báo ký số thành công (Hình dưới).

E-INVOICENET admin

Sửa hóa đơn giá trị gia tăng

Thông tin chi tiết | Thông tin vận chuyển | Thông tin thêm hóa đơn

Thông tin chi tiết về người mua hàng Hóa đơn điều chỉnh

Ngày hóa đơn:	25/11/2017	Ngày nhập:	25/11/2017	Mẫu số hóa đơn:	01GTKT0/011 - DL/17E
Mã đơn vị:	KH004z - Văn phòng b	Mã số thuế:	0101300845	Ký hiệu hóa đơn:	DL/17E
Họ tên người mua hàng:	Nguyễn Tiến Khoát	Ký số hóa đơn thành công		Số hóa đơn:	0000005
Tên đơn vị:	Văn phòng bán vé máy			Đồng tiền:	VND Tỷ giá: 1
Địa chỉ:	65 Hoàng Hoa Thám, Tây Hồ, Hà Nội			Hình thức:	TM/CK
Số hóa đơn gốc:	0000004	Số VBTT:		SĐT nhận hóa đơn:	
				Ngày ký văn bản:	25/11/2017

(F3) Tìm hàng & dịch | Chọn hàng từ HD gốc | + (F2) Thêm dòng trống

Hóa đơn liên quan Đơn giá, Số lượng bằng 0 Không tự tính giá trị

STT	Xóa hàng	Mã HH & DV	Tên hàng hóa & dịch vụ	Điều chỉnh	Đơn vị tính	Số lượng	Đơn giá
-----	----------	------------	------------------------	------------	-------------	----------	---------

Thông báo

OK (1)

Bước 5: Xem, in chuyển đổi hóa đơn

Để xem hóa đơn đã xuất, bạn nhấn vào nút **“Xem hóa đơn”**.

CÔNG TY TNHH PHÁT TRIỂN CÔNG NGHỆ 444

Mã số thuế: 0101300444

Địa chỉ: Số 444, Đường Thủy Trâm, Cầu Giấy, Hà Nội

Điện thoại:

THÔNG TIN HÓA ĐƠN ĐIỆN TỬ

Khách hàng: Văn phòng bán vé máy bay hãng hàng không ZTA

Điện thoại: 0243 565 4748

Email: info@aff.vn

Địa chỉ: 65 Hoàng Hoa Thám, Tây Hồ, Hà Nội

Số hóa đơn: **0000008**

Mẫu số: 01GTKT0/001

Ký hiệu: AA/17E

Ngày hóa đơn: 17/09/2017

Tổng tiền chưa thuế:

640.000

Tổng tiền thuế VAT:

64.000

Tổng tiền hóa đơn:

704.000

Tổng tiền bằng chữ: **Bảy trăm linh bốn nghìn đồng**

Mã nhận hóa đơn: **140A6F86** Tra cứu tại website: www.444.einvoice.com.vn

Cảm ơn quý khách!

Khách hàng nhận tờ In thông tin hóa đơn có đầy đủ các thông tin cơ bản về hóa đơn, đường dẫn tra cứu, số hóa đơn xác thực, mã xác thực,... khách hàng có thể tự tra cứu hóa đơn trên hệ thống của cơ quan thuế hoặc tra cứu trên website tra cứu hóa đơn của đơn vị xuất hóa đơn theo đường dẫn hiển thị trên thông tin hóa đơn.

Khi muốn in chuyển đổi hóa đơn, bạn nhấn vào nút “**In chuyển đổi**”. Chương trình sẽ xuất ra hóa đơn dưới dạng hóa đơn chuyển đổi, bạn in hóa đơn đó, ký đóng dấu và chuyển cho khách hàng.

